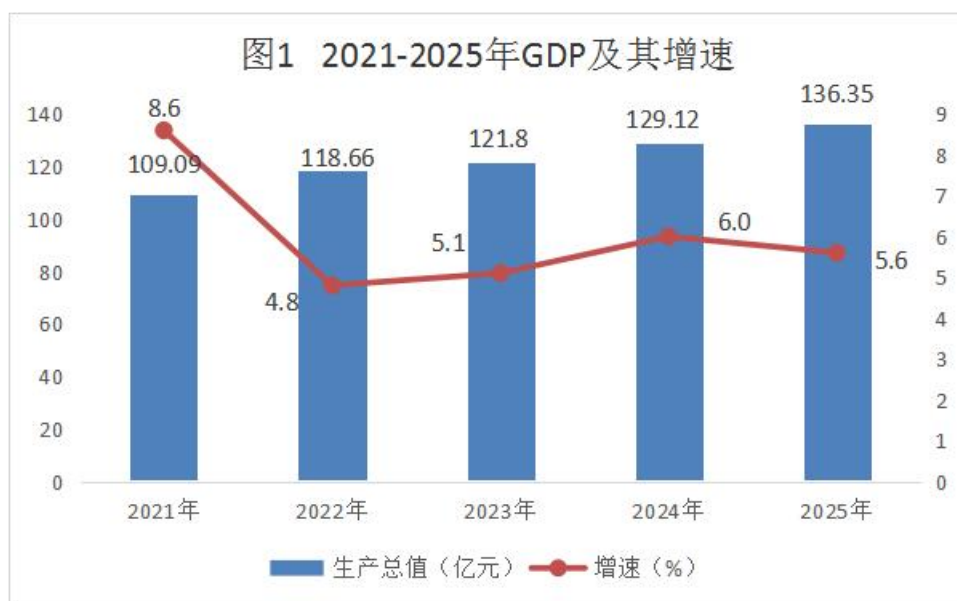


# 上犹县 2025 年国民经济和社会发展统计公报

2025 年是“十四五”规划收官之年。全县上下坚持以习近平新时代中国特色社会主义思想为指导，牢牢把握“稳中求进、以进促稳”工作总基调，聚焦高质量发展首要任务，加快发展新质生产力，着力稳增长、调结构、促改革、惠民生，全县经济运行延续向好态势，高质量发展迈出坚实步伐。

## 一、综合

初步核算，2025 年全县实现地区生产总值 136.35 亿元，比上年增长 5.6%。分产业看，第一产业增加值 17.76 亿元，比上年增长 3.6%；第二产业增加值 55.94 亿元，比上年增长 7.0%；第三产业增加值 62.65 亿元，比上年增长 4.8%。三次产业结构之比由上年的 13.3:40.7:46.0 调整为 13.0:41.0:46.0。非公有制经济增加值 87.80 亿元，比上年增长 10.0%。按常住人口计算，全年人均地区生产总值 51202 元，比上年增长 6.1%。



年末全县户籍总人口 31.44 万人，其中，城镇人口 9.57 万人，乡村人口 21.87 万人。全年出生人口 1778 人，出生率 5.63‰，比上年下降 1.08 个千分点；死亡人口 3959 人，死亡率 12.53‰，提升 9.12 个千分点；自然增长率-6.9‰。年末常住人口 26.57 万人，城镇人口 14.20 万人，农村人口 12.37 万人，常住人口城镇化率 53.44%，较上年提升 1.47 个百分点。

表 1 2025 年人口主要构成情况

指 标	年末数（万人）	比重（%）
全县户籍总人口	31.44	100.0
# 男	16.47	52.4
女	14.97	47.6
# 17 岁以下	6.33	20.1
18-34 岁	6.47	20.6
35-59 岁	12.21	38.8
60 岁及以上	6.43	20.5
全县常住人口总量	26.57	100.0
# 男	13.58	51.1
女	12.99	48.9
# 0-15 岁	5.05	19.0
16-59 岁	15.49	58.3
60 岁及以上	6.03	22.7
# 65 岁及以上	4.22	15.9

## 二、农业

全年农林牧渔业总产值 28.96 亿元，按可比价增长 4.1%。粮食播种面积 21.35 万亩，比上年下降 0.2%。其中花生播种面积 1.68 万亩，下降 1.5%。蔬菜类播种面积 8.4 万亩，下降 0.3%。瓜果类西瓜播种面积 0.21 万亩。

全年粮食产量 8.73 万吨，比上年增长 0.4%。油料产量 4964.4 吨，比上年增长 5.2%。蔬菜产量 13.14 万吨，增长 5.6%。水果产量 2.86 万吨，增长 6.8%。

全年肉类总产量 1.42 万吨，比上年减少 7.8%。其中，猪肉产量 9181.7 吨，减少 7.1%；牛肉产量 1311.7 吨，减少 9.3%；禽肉产量 3466.3 吨，减少 10%。禽蛋产量 2333.6 吨，减少 7.5%。水产品产量 2.03 万吨，增长 2.4%。年末生猪存栏 3.67 万头，减少 47.6%；生猪出栏 10.9 万头，减少 7.5%。

**表 2 2025 年主要畜牧、水产品产量及其增长速度**

产品名称	单位	产量	比上年增长
生猪出栏	头	109228	-7.5%
家禽出笼	百羽	23674.77	-6.0%
肉类总产量	吨	14135.82	-8.0%
#猪肉	吨	9181.72	-7.1%
牛肉	吨	1311.7	-9.3%
禽肉	吨	3466.3	-10.0%
家禽产蛋量	吨	2333.6	-7.5%
生猪存栏	头	36734	-47.6%
#能繁母猪	头	4349	-15.9%
水产品产量	吨	20254	2.4%

### 三、工业和建筑业

年末全县规模以上工业企业 105 家。全年全县工业增加值 49.74 亿元，比上年增长 8.0%。其中，规模以上工业增加值增长 11.3%。全县规模以上工业企业实现营业收入 206.4 亿元，

增长 6.8%；实现利润总额 8.76 亿元，下降 48.6%；全县规上工业每百元营业收入中的成本为 90.59 元，同比增加 5.82 元。年末规上工业资产负债率为 67.3%，同比增加 0.3 个百分点。规上工业主要产品产量中，重点监测产品有 9 种产量同比实现增长。其中，玻璃纤维布 11282.0 万米，增长 54.5%；铅酸蓄电池 541.16 万千伏安时，增长 9.0%；塑料制品 7.91 万吨，增长 19.2%。

图2 2021年-2025年规上工业增加值增速

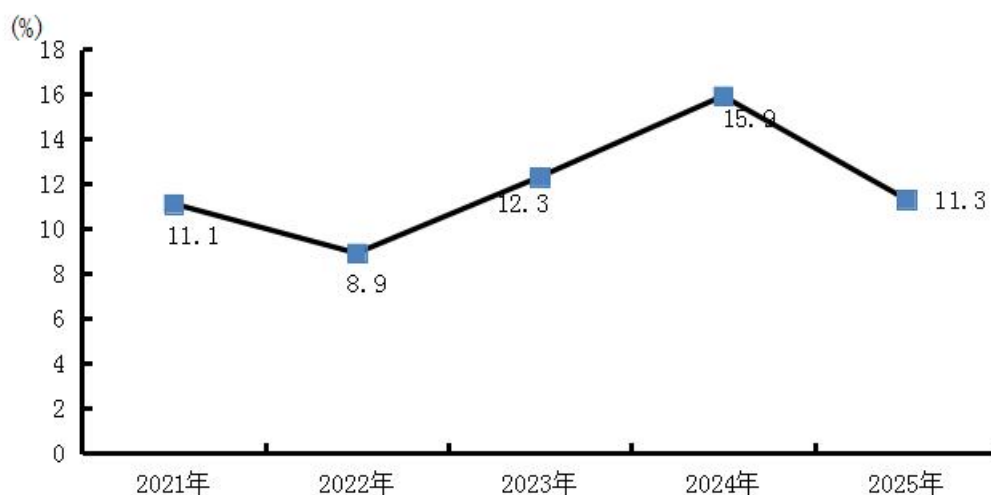


表3 2025年规模以上工业主要产品产量及其增长速度

指标	单位	2025年	同比±%
单一稀土金属	吨	981.50	72.2
玻璃纤维纱	万吨	6.76	18.4
玻璃纤维布	万米	11282.01	54.5
铅酸蓄电池	万千伏安时	541.16	9.0

锂离子电池	万千瓦时	26.33	3.4
塑料制品◇	万吨	7.91	19.2
商品混凝土	万立方米	43.09	-13.1
电子元件◇	亿只	17.96	52.1
家具◇	万件	3.14	30.7

县工业园区工业企业实现营业收入 203.82 亿元，比上年增长 6.8%；实现利润总额 8.03 亿元，下降 49.0%。

全县在库资质以上总专包建筑业企业共 40 家，比上年增加 5 家，其中二级企业 24 家。全年完成建筑业总产值 20.13 亿元，增长 3.0%。其中，完成建筑工程产值 18.89 亿元，下降 3.0%，占建筑业总产值的比重为 93.8%；完成安装工程产值 1.24 亿元，增长 16.3 倍，占比 6.2%；完成其他产值 414 万元，下降 32.4%。

#### 四、服务业

全年全县服务业增加值 62.65 亿元，比上年增长 4.8%。其中，批发和零售业增加值 9.11 亿元，增长 6.8%；住宿和餐饮业增加值 5.38 亿元，增长 8.4%；金融保险业增加值 7.48 亿元，增长 9.7%；房地产业增加值 10.03 亿元，下降 0.4%；交通运输、仓储及邮政业增加值 2.55 亿元，增长 3.2%。规模以上服务业企业营业收入 2.23 亿元，增长 27.7%。

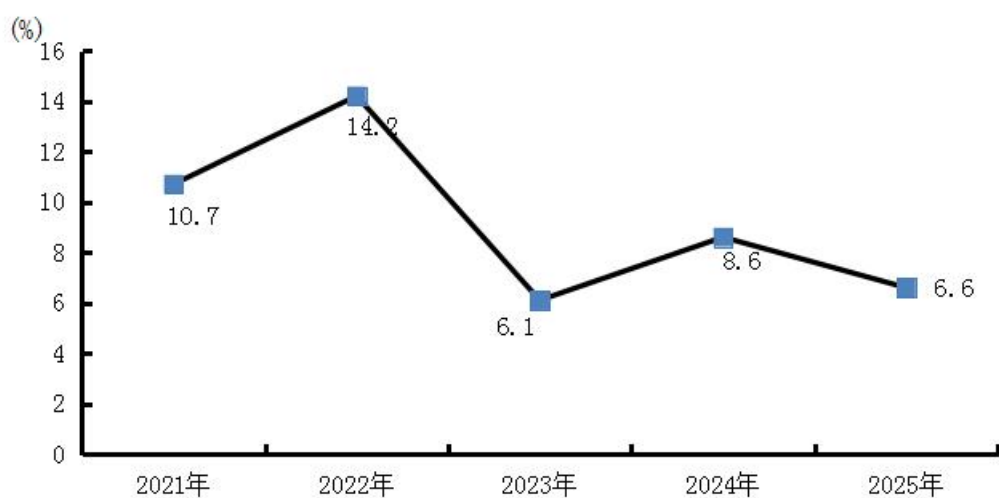
全年全县公路货物运输量 582 万吨，比上年下降 1.4%；公路旅客运输量 285.38 万人次，增长 38.7%；水运旅客运输量 21.32 万人次，增长 138.8%；公路货物周转量 4.18 亿吨公里，增长 2.1%；公路旅客周转量 2.0 亿人公里，增长 36.7%；水运

旅客周转量 213.2 万人公里，增长 138.7%。年末全县县内公路通车里程 434 公里，其中，三级公路以上通车里程 382 公里。民用汽车保有量 47960 辆，私人汽车保有量 46913 辆。

## 五、固定资产投资

全年全县固定资产投资比上年增长 6.6%，其中，工业投资增长 35.5%，工业技改投资增长 18.6%。国有投资增长 10.1%，民间投资下降 18.1%。分产业看，第一产业投资下降 33.9%，第二产业投资增长 35.5%，第三产业投资增长 3.1%。分登记注册类型看，内资企业投资增长 8.0%，港澳台商企业投资增长 36.1%，外商投资企业下降 5.5%。分领域看，工业投资增长 35.5%，基础设施投资下降 0.1%，房地产开发投资下降 15.4%。

图3 2021年-2025年固定资产投资增速



全年全县商品房销售面积 13.22 万平方米，下降 37.7%；商品房销售额 7.58 亿元，下降 37.8%。

## 六、国内贸易

全年全县实现社会消费品零售总额 61.31 亿元，比上年增长 5.3%。其中，限额以上消费品零售额 14.9 亿元，增长 14.1%。按消费类型分，商品零售 54.15 亿元，增长 10.9%；餐饮收入 7.17 亿元，增长 11.6%。按行业分，限上批发零售业实现零售额 13.12 亿元，增长 13.8%；限上住宿餐饮业实现零售额 1.80 亿元，增长 16.3%。



## 七、对外经济

全年全县进出口完成 21.18 亿元，比上年增长 12.9%；出口额完成 19.19 亿元，增长 23.6%；实际利用外资 221 万美元，下降 43.3%。利用省外亿元以上项目资金 5.90 亿元。

## 八、财政、金融

全年全县一般公共预算收入 8.63 亿元，比上年增长 2.6%。税收收入 4.33 亿元，下降 20.0%，占一般公共预算收入的 50.2%。一般公共预算支出 33.30 亿元，下降 6.1%。其中重点支出：教育支出 7.21 亿元，增长 0.1%；科技支出 1.25 亿元，增长 13.2%；社保就业支出 4.67 亿元，下降 3.3%；卫生健康支出 1.91 亿元，下降 0.2%；农林水支出 6.07 亿元，下降 37.3%。



年末全县金融机构人民币各项存款余额 229.06 亿元，比上年增长 9.3%，比年初增加 19.50 亿元。其中，住户存款 182.52 亿元，比年初增加 19.29 亿元；非金融企业存款 34.89 亿元，比年初增加 3.13 亿元。金融机构人民币各项贷款余额 285.40 亿元，比上年增长 9.4%，比年初增加 24.44 亿元。其中，住户贷款 113.66 亿元，比年初减少 1.22 亿元；非金融机构及机关团体贷款 169.94 亿元，比年初增加 25.46 亿元。

## 九、人民生活和社会保障

全年全县居民人均可支配收入 27787 元，比上年增长 5.2%。按常住地分，城镇居民人均可支配收入 39517 元，增长 4.2%；农村居民人均可支配收入 19523 元，增长 5.9%。城乡居民收入比 2.02:1，比上年缩小 0.03。

全年全县居民人均消费支出 19582 元，比上年增长 5.4%。按常住地分，城镇居民人均消费支出 19981 元，增长 3.7%；农村居民人均消费支出 19301 元，增长 6.6%。城镇居民家庭恩格尔系数 31.97%，农村居民家庭恩格尔系数 26.51%。

全年全县参加城镇职工基本养老保险人数 6.12 万人，比上年末增加 0.06 万人。参加城乡居民基本养老保险人数 13.26 万人，参加基本医疗保险人数 26.88 万人，参加工伤保险人数 2.72 万人，增加 0.38 万人。年末，城市居民得到政府最低生活保障人数 519 人，城市低保标准 980 元/人月，全年向城市低保户发放低保金 400.33 万元。年末，农村居民得到政府最低生活保障人数为 7673 户共 12074 人，农村低保标准为 765 元/人月，全年向农村低保户发放低保金 7345.51 万元。农村特困户供养标准为 1275 元/人月。年末全县共有敬老院 4 个，床位数 594 张。

## 十、教育和科学技术

全年全县普通小学 35 所，在校学生 1.89 万人，在职教师 1563 人。普通中学 20 所，在校学生 2.07 万人，在职教师 1849

人。职业中专 2 所，在校学生 4638 人，在职教师 113 人。特殊教育学校 1 所，在校学生 108 人，在职教师 30 人。

学前教育毛入园率 100.0%，小学毛入学率 100.0%，初中阶段毛入学率 100.0%，高中阶段教育毛入学率 95.18%。普通高考录取率 86.92%。普通高考本科上线人数 1344 人。

全年财政科技支出 12488 万元，比上年增长 13.2%。年末全县共有高新技术企业 63 家。全年专利授权量 433 件，其中发明专利 176 件，实用新型授权量 128 件，外观设计授权量 129 件。有效发明专利拥有量 419 件，每万人发明专利拥有量 15.52 件。

## 十一、文化旅游、卫生健康和体育

年末，全县共有艺术表演团体 1 个，演出 315 场。文化馆、博物馆各 1 个，公共图书馆 1 个。图书馆藏书 28.9 万册（含电子图书）。全县拥有广播电视台 1 个，电视差转台 2 座，调频广播发射台 1 个。年末广播综合人口覆盖率 98.1%。

全年全县接待游客 1256.1 万人次，旅游综合收入 126.3 亿元，比上年增长 7.2% 和 12.8%。上犹县非物质文化遗产展示馆累计参观人数为 22.97 万人次，上犹清湖红色教育基地累计参观人数为 13.8 万人次。

年末，全县共有各类医疗卫生机构 23 个，其中医院 20 个。卫生机构床位数 2081 张。全县共有卫生技术人员 2369 人，增

长 6.0%；其中，中医师（士）240 人，西医师（士）620 人，护师（士）1170 人。

全年全县共组织有影响的各类群众健身活动 26 次；公共体育场地 1016 个，其中田径场 6 个，全民健身广场 3 个，游泳馆（池）4 个。

## 十二、资源、环境和安全生产

全年全县 PM2.5 浓度为 18.6 微克/立方米，比上年增长 3.3%；主要河流断面优质水率达 100.0%。有空气自动监测站 2 个，污水处理厂 2 座（其中生活污水处理厂 1 座、工业污水处理厂 1 座）全年优良天数 354 天，未出现中度污染和重度污染天气，优良天数比例为 97.0%。全县全年平均降水量 1005.4 毫米，平均气温 20.7℃，平均日照时数 1870.8 小时。

全年全县发生各类生产安全事故 5 起，死亡 6 人。其中：生产经营性道路交通事故 5 起，死亡 6 人；没有发生非煤矿山、危险化学品、建筑施工、特种设备、消防、工贸、旅游、城市运行、校园、农林牧渔、能源等领域生产安全事故。

### 注释：

1. 本公报中数据均为初步统计数（快报数）。部分数据因四舍五入的原因，存在着分项与合计不等的情况。

2. 地区生产总值（GDP）、各产业增加值绝对数按现价计算，增长速度按不变价计算。

3. 部分数据与此前公布不一致的，以此份为准。

4. 部分数据来源于各相关主管部门。